

Till dig som behöver parkeringstillstånd och som aldrig har använt appen Parkering Göteborg eller hyrt parkering privat av Göteborgs Stads Parkering



**GÖTEBORGS STADS
PARKERING AB**

Vad ska jag tänka på?

För att ansöka om parkeringstillstånd **behöver du först skapa ett konto** hos oss – om du inte redan har ett!

Läs följande noga innan du går vidare.

- **Du har redan ett konto** hos oss om du:
 - någon gång har använt appen Parkering Göteborg, och/eller
 - hyr, eller tidigare har hyrt parkeringsplats (tillstånd eller förhyrd) hos oss.Även om det var flera år sedan har du ändå kontot kvar.
- **Enda gången du behöver skapa ett nytt konto är om du:**
 - är helt ny kund hos oss och varken har appen Parkering Göteborg eller hyr/har hyrt parkering genom oss

Så här börjar du!

Gå in på www.parkeringgoteborg.se och klicka på Min sida.



Steg 1: Efter att du har klickat på Min sida väljer du **Skapa konto** om du är ny kund:

Logga in

E-post

Lösenord

Kom ihåg mig

LOGGA IN

[GLÖMT DITT LÖSENORD?](#)

Har du inget konto? [Skapa konto](#)

Steg 2: Skapa konto

Fyll i efterfrågade uppgifter och klicka sedan på Skapa konto

Skapa konto Lägg till tjänster Användaruppgifter Bekräftelse

1 — 2 — 3 — 4

Skapa konto

Fyll i epost och välj lösenord

E-post (obligatoriskt)

 ✓

Lösenordet måste vara minst 8 tecken och högst 100 tecken långt, innehålla minst en versal, en gemen och en siffra.

Lösenord (obligatoriskt)

 ✓

Upprepa lösenord (obligatoriskt)

 ✓

SKAPA KONTO

Steg 3: Välj tjänster

Här klickar du i rutan framför **Hyra parkering** och sedan på **Gå vidare**

Skapa konto Lägga till tjänster Användaruppgifter Bekräftelse


1 ————— 2 ————— 3 ————— 4


Välj tjänster

Tack för att du registrerat dig!

En konfirmation har skickats till angivna e-postadressen. Välj vilka av våra tjänster du vill använda. Du kan även göra det senare under Min sida.

Lägg till tjänster

Hyra parkering 

Telefonparkering 

GÅ VIDARE

Steg 4: Användaruppgifter

Börja med att fylla i efterfrågade uppgifter.

Tänk på att:

- klicka i privatperson
- skriva ditt **mobilnummer med +46** (Sveriges landskod). Du ska alltså ta bort första nollan i ditt mobilnummer.

Därefter klickar du på Spara

Skapa konto Lägga till tjänster **Användaruppgifter** Bekräftelse

1 — 2 — 3 — 4

Användaruppgifter

När du aktiverat Hyra parkering kommer adressuppgifterna automatiskt att hämtas från folkbokföringsregistret. Du kan logga in och ändra t.ex. faktura-adress men du kan inte ändra den adress (folkbokföringsadressen) dit avtal mm. skickas.

PRIVATPERSON FÖRETAGARE

Personnr ÅÅMMDD-NNNN (obligatoriskt) Mobilnummer (Viktig för SMS-notifiering)

123123-2222 ✓ +46727101520

Telefon (hem) Telefon (arbete)

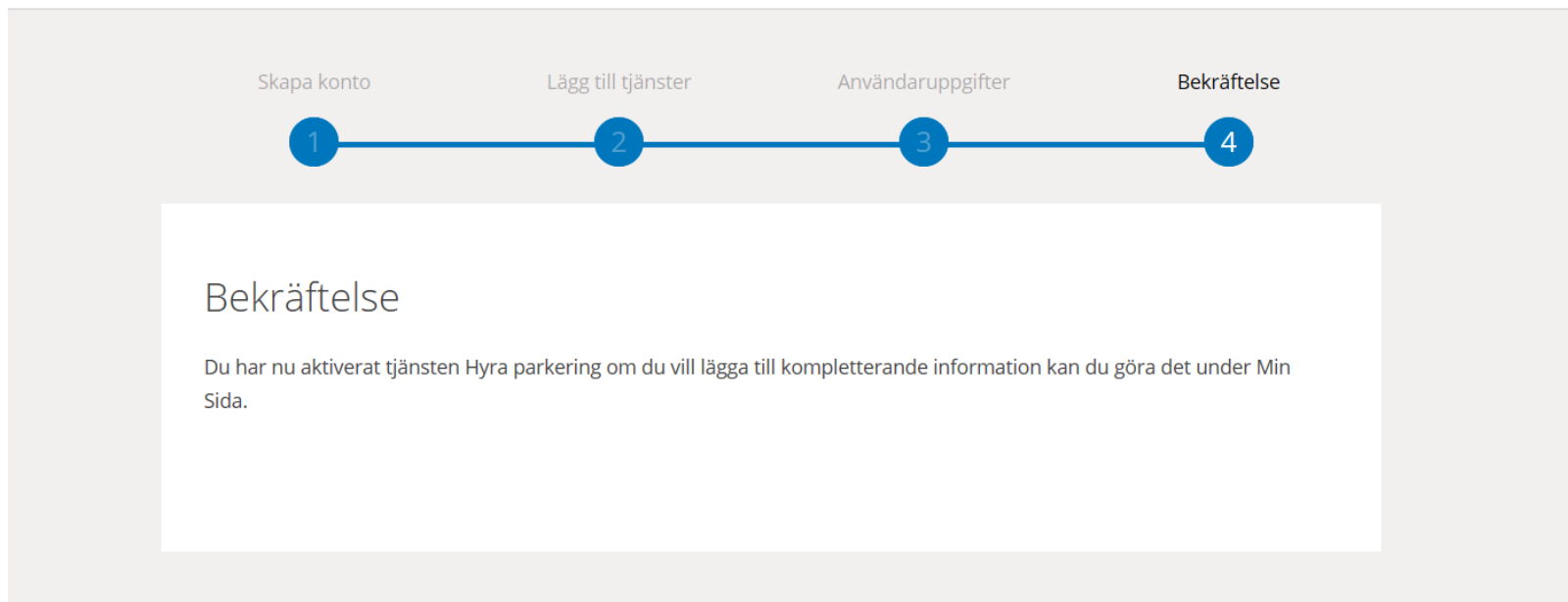
+46727101520 +46727101520

Jag godkänner att mina uppgifter ovan lagras och behandlas enligt [PUL](#)

SPARA

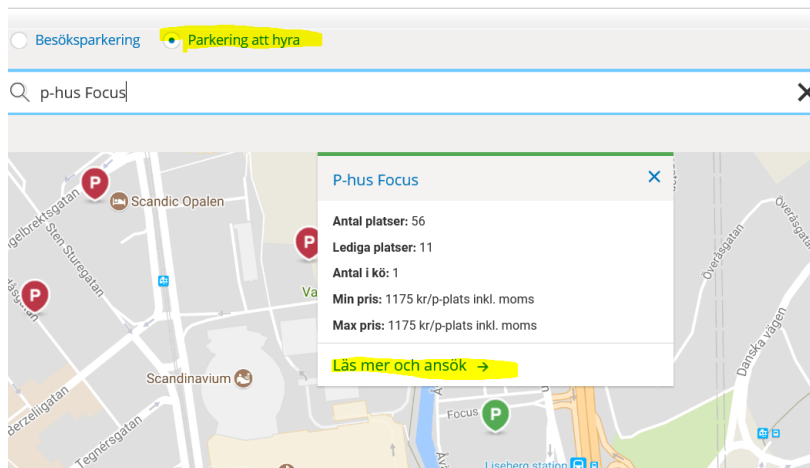
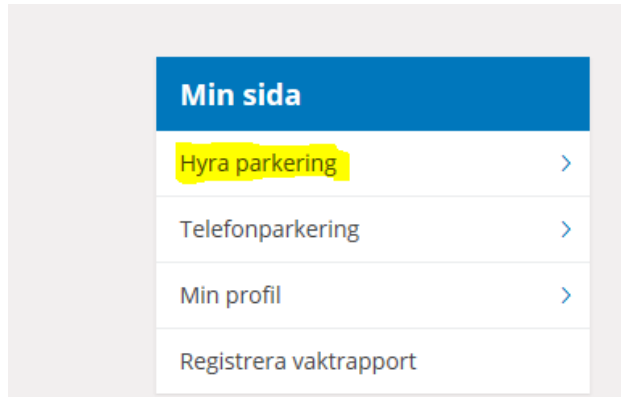
Steg 5. Bekräftelse

Nu har du skapat ett konto!
Instruktioner för hur du ansöker om
tillståndet kommer på följande sidor



1. Hitta parkering

- Klicka på Hyra parkering



- Skriv in det område du är
- Klicka på Läs mer och ansök

2. Ansök

Här klickar du på Ansök om p-plats

Typ:	P-tillstånd
Pris:	400 kr / månad inkl. moms per dekal/tillstånd
Antal platser:	400
Lediga platser:	123
Kö:	0
Tidigaste tillträdesdatum:	Omgående

[ANSÖK OM P-PLATS \(INLOGGAD SOM 61646\)](#)

3. Hur många tillstånd behöver du?

Nu väljer du antal tillstånd genom att använda - eller + för att justera

Klicka sedan på Ansök om p-plats

Nu har du ansökt om tillstånd

x

Ansök om p-plats

Är du säker på att du vill ansöka till detta område?

Antal platser

 - +

Du står nu i kö.

ANSÖK OM P-PLATS

AVBRYT

4. Erbjudande

Du får mejl och sms när det finns ett erbjudande till dig.

Logga då in på Min sida. Det ser ut så här.

Tacka ja eller nej inom tio dagar!

Välkommen till Min sida

Inloggad som kund: [REDACTED]

Här kan du hantera de tjänster som Parkering Göteborg erbjuder. Har du frågor är du välkommen att kontakta vår kundtjänst på 031-774 37 00 eller e-post kundtjanst@parkeringgoteborg.se.



Du har fått **1 erbjudande** om parkeringsplats!

[Visa erbjudanden](#) →

6. Tacka ja eller nej till erbjudandet

Klicka på den gröna cirkeln om du vill tacka ja.

Hyra parkering

Inloggad som kund: ██████████



Du har fått **1 erbjudande** om parkeringsplats!

SDF Örgryte-Härlanda P-tillstånd

Tillstandsnummer: 897

[Erbjudande \(PDF\)](#) [Villkor \(PDF\)](#) [Parkeringskarta \(PDF\)](#) [PUL \(PDF\)](#) [Giltighetsbilaga \(PDF\)](#)

Observera att avtalet är bindande

Tacka ja Tacka nej

5. Oj, blev det för många tillstånd?



Ingen fara!

Klicka på Tacka ja.

På nästa sida ser du hur du justerar antalet

Tillståndnummer: 67-672 675
(Totalt 3 st)

[Erbjudande \(PDF\)](#) [Villkor \(PDF\)](#) [Parkeringskarta \(PDF\)](#) [PUL \(PDF\)](#)

Observera att avtalet är bindande

Tacka ja Tacka nej

6. Justera antalet

Här ändrar du enkelt på antalet tillstånd genom att klicka på –
När du har rätt antal tillstånd klickar du på Tacka ja



Tacka ja till erbjudande

Tacka ja till ett delantal eller samtliga **3 p-tillstånd** på Kviberg Kasern Dag.

Väljer du att tacka ja till färre än 3 p-tillstånd, tackar du automatiskt nej till de återstående erbjudandena och dina köplatser på Kviberg Kasern Dag försvinner.

Antal platser

A yellow box highlights the minus button.

TACKA JA

AVBRYT

7. Genomför

Här bekräftar du att det är rätt genom att klicka Genomför



Tacka ja till erbjudande

Är du säker på att du vill tacka ja till erbjudandet på parkeringsområde
SDF Örgryte-Härlanda?

GENOMFÖR


AVBRYT


8. Bekräftelse!

Det här visar att du är klar. Inom några dagar får du ditt parkeringstillstånd och faktura skickat till din hemadress.

Tillståndet är ett så kallat månadsabonnemang och gäller en månad i taget. Du får det skickat till dig automatiskt inför varje månad.

Hyra parkering

Inloggad som kund: 

 Svaret har tagits emot.